

Sammanträde med:

Regionstyrelsens arbetsutskott

Sammanträdesdatum: 2021-12-14

Tid: kl. cirka 14:00-15:45

(sammanträde med Region Örebro läns Förvaltnings AB kl. 13.00 enligt separat kallelse)

Plats: Digitalt, möteslänk skickas separat

Meddela förhinder snarast möjligt till nämndsekreterare June Fors, e-post: june.fors@regionorebrolan.se.

Du som är ersättare meddelar om du kommer att närvara.

Ledamöter kallas

Andreas Svahn (S), ordförande
Torbjörn Ahlin (C), vice ordförande
Willhelm Sundman (L), 2:e vice ordförande
Behcet Barsom (KD)
Ola Karlsson (M)

Ersättare underrättas

Karin Sundin (S)
Irén Lejegren (S)
Sven-Erik Sahlén (KD)
Sebastian Cehlin (M)
Mats Gunnarsson (MP)



1. Protokollsjustering

Förslag till beslut

Regionstyrelsens arbetsutskott beslutar

att ordföranden och Behcet Barsom (KD) justerar dagens protokoll med Willhelm Sundman (L) som ersättare.

Protokollet ska vara justerat senast den 28 december 2021.

2. Löneöversyn 2022

Diarienummer: 21RS10859

Föredragande: Maria Åkesson

Förslag till beslut

Regionstyrelsens arbetsutskott beslutar

att fastslå 2,2 procent 2022 års löneöversyn samt

att ge regiondirektören i uppdrag genomföra Region Örebro läns övergripande löneöversyn.

Sammanfattning

Löneöversynen är integrerad i Region Örebro läns verksamhetsplanerings- och budgetprocess och flera parametrar ingår i underlaget till det utrymme som medges för löneöversyn. Ramarna för löneöversynen utgörs av ekonomiska förutsättningar, verksamhetsplaner, lönebildning kopplat till kompetensförsörjning och marknad, omvärldsanalys samt lönekartläggning. Det centrala avtalet Huvudöverenskommelse om lön och anställningsvillkor (HÖK) skall följas.

Löneöversyn 2022 gäller från 1 april 2022.

Vårdförbundets Huvudöverenskommelse löper ut 31 mars vilket eventuellt kan komma att innebära en avtalsrörelse.

Beslutsunderlag

- FöredragningsPM till regionstyrelsens arbetsutskott 2022-12-14, Löneöversyn 2022

3. Fördelning av medel för utökad vaccinationstäckning

Diarienummer: 21RS10104

Föredragande: Lennart Frommegård



Förslag till beslut

Regionstyrelsens arbetsutskott föreslår regionstyrelsen besluta

att fördela erhållna medel för utökad vaccinationstäckning med 1 181 145 kronor till hälso- och sjukvårdsnämnden och 62 165 kronor till regionstyrelsen.

Sammanfattning

Regeringen och Sveriges kommuner och regioner, SKR har tecknat en tilläggsöverenskommelse om vaccination mot covid-19 och avsatt medel för att SKR och regionerna ska arbeta för utökad vaccinationstäckning. Region Örebro län har erhållit 1 243 310 kronor för att finansiera insatser inom överenskommelsen. Medlen fördelas med 1 181 145 kronor till hälso- och sjukvårdsnämnden för insatser som gjorts vid vaccinationsmottagningarna och 62 165 kronor till regionstyrelsen för insatser som gjorts av Regionkansliet.

Beslutsunderlag

- FöredragningsPM regionstyrelsen 2021-12-21, ördelning av medel för utökad vaccinationstäckning

4. Initiering upphandling finansiell leasing av personbilar

Diarienummer: 21RS9965

Föredragande: Caroline Klefbom

Förslag till beslut

Regionstyrelsens arbetsutskott beslutar

att initiera upphandling av finansiell leasing av registreringspliktiga fordon i samverkan med Region Sörmland och Region Västmanland.

Sammanfattning

Region Örebro läns nuvarande upphandlade avtal gällande finansiell leasing av registreringspliktiga fordon löper ut 2023-02-28. Personbilarna används i huvudsak av verksamheten och i viss mån av bilpoolerna.

Liksom nuvarande upphandling, kommer kommande upphandling ske i samverkan med Region Sörmland och Region Västmanland. Upphandlingens totala värde uppgår till 160 miljoner kronor, varav 60 miljoner kronor avser Region Örebro län.

Stor restriktivitet råder beträffande leasing inom regionen eftersom finansiering i de flesta fall kan erhållas förmånligare på annat sätt. Personbilar är undantaget från detta fall.

Beslutsunderlag

- FöredragningsPM till regionstyrelsens arbetsutskott 2021-12-14, Initiering upphandling finansiell leasing av personbilar



5. Meddelandeärende

Diarienummer: 21RS27

Föredragande:

Förslag till beslut

Regionstyrelsens arbetsutskott beslutar

att godkänna redovisningen.

Sammanfattning

Månadsrapport – finansrapport och innehavsrapport för november 2021, pensionsmedelsförvaltning och skuldförvaltning. Börserna fortsatte upp i november vilket gav en avkastning i portföljen på +2,4 procent (+112 miljoner kronor). Totalt för året är portföljen upp +15,2 procent (index +13,7). Diarienummer 21RS1985.

Beslutsunderlag

- FöredragningsPM regionstyrelsens arbetsutskott 2021-12-14, Meddelandeärende
- Finansrapport november 2021
- Innehavsrapport november 2021

6. Information - Aktuellt från Arbetsmiljöverket

Föredragande: Maria Åkesson

7. Information - Uppdatering av pensionsmedelsportföljen

Föredragande: Caroline Klefbom

8. Information - Hållbarhet i tillgångsförvaltningen

Föredragande: Anna Jönsson, SPP



2

Löneöversyn 2022

21RS10859

Tjänsteställe, handläggare
Staben HR, Maria Åkesson

Sammanträdesdatum
2021-12-14

FöredragningsPM
Dnr: 21RS10859

Organ
Regionstyrelsens arbetsutskott

Löneöversyn 2022

Förslag till beslut

Regionstyrelsens arbetsutskott beslutar

att fastslå 2,2 procent 2022 års löneöversyn samt

att ge regiondirektören i uppdrag genomföra Region Örebro läns övergripande löneöversyn.

Sammanfattning

Löneöversynen är integrerad i Region Örebro läns verksamhetsplanerings- och budgetprocess och flera parametrar ingår i underlaget till det utrymme som medges för löneöversyn. Ramarna för löneöversynen utgörs av ekonomiska förutsättningar, verksamhetsplaner, lönebildning kopplat till kompetensförsörjning och marknad, omvärldsanalys samt lönekartläggning. Det centrala avtalet Huvudöverenskommelse om lön och anställningsvillkor (HÖK) skall följas.

Löneöversyn 2022 gäller från 1 april 2022.

Vårdförbundets Huvudöverenskommelse löper ut 31 mars vilket eventuellt kan komma att innebära en avtalsrörelse.

Konsekvenser för miljö-, barn- och jämställdhetsperspektiven

Lönekartläggningen är en viktig faktor i värdering av lön mellan kön och ett viktigt underlag för önskad lönebildningsstruktur.

Ekonomiska konsekvenser

Lönekostnaderna är en stor del av Region Örebro läns budget och lönebildningen en viktig faktor för kompetensförsörjningen.

Kostnaden för 2022 års löneöversyn uppgår till 115 370 000 kronor.

Tjänsteställe, handläggare
Staben HR, Maria Åkesson

Sammanträdesdatum
2021-12-14

FöredragningsPM
Dnr: 21RS10859

Uppföljning

Uppföljning sker efter avslutad löneöversyn och som en del i avtalen överenskommen analys.

Beslutsunderlag

FöredragningsPM till regionstyrelsens arbetsutskott den 14 december 2021.

Rickard Simonsson
Regiondirektör

Skickas till:

Förvaltningschefer i Region Örebro län
HR-chefer i Region Örebro län
Ekonomichefer i Region Örebro län

3

Fördelning av medel för utökad vaccinationstäckning 21RS10104

Tjänsteställe, handläggare
Staben Ekonomi, Ingrid Domberg

Sammanträdesdatum
2021-12-21

FöredragningsPM
Dnr: 21RS10104

Organ
Regionstyrelsen

Fördelning av medel för utökad vaccinationstäckning

Förslag till beslut

Regionstyrelsen beslutar

att fördela erhållna medel för utökad vaccinationstäckning med 1 181 145 kronor till hälso- och sjukvårdsnämnden och 62 165 kronor till regionstyrelsen.

Sammanfattning

Regeringen och Sveriges kommuner och regioner, SKR har tecknat en tilläggsöverenskommelse om vaccination mot covid-19 och avsatt medel för att SKR och regionerna ska arbeta för utökad vaccinationstäckning. Region Örebro län har erhållit 1 243 310 kronor för att finansiera insatser inom överenskommelsen. Medlen fördelas med 1 181 145 kronor till hälso- och sjukvårdsnämnden för insatser som gjorts vid vaccinationsmottagningarna och 62 165 kronor till regionstyrelsen för insatser som gjorts av Regionkansliet.

Ärendebeskrivning

Den 16 september 2021 träffade regeringen och SKR en tilläggsöverenskommelse till den ursprungliga överenskommelsen om vaccinationer mot covid-19. I den anges den gemensamma inriktningen för det fortsatta arbetet med vaccinationerna, när arbetet går från en storskalig vaccination av den breda befolkningen mot att arbeta med riktade insatser mot ovaccinerade personer och grupper där täckningsgraden behöver bli högre. Staten avsatte ytterligare 40 miljoner kronor för att stödja SKR och regionernas arbete med att öka vaccinationstäckningen. Ett arbete som specifikt riktar sig till grupper och områden där vaccinationstäckningen än så länge är lägre än i landet som helhet. Region Örebro län har erhållit 1 243 310 kronor för att finansiera insatser inom överenskommelsen.

Tjänsteställe, handläggare
Staben Ekonomi, Ingrid Domberg

Sammanträdesdatum
2021-12-21

FöredragningsPM
Dnr: 21RS10104

Beredning

Regionstyrelsens arbetsutskott behandlade ärendet den 14 december 2021.

Regionstyrelsens arbetsutskott föreslår regionstyrelsen besluta att fördela erhållna medel för utökad vaccinationstäckning med 1 181 145 kronor till hälso- och sjukvårdsnämnden och 62 165 kronor till regionstyrelsen.

Konsekvenser för miljö-, barn- och jämställdhetsperspektiven

Inga konsekvenser för ovanstående perspektiv.

Ekonomiska konsekvenser

Region Örebro län har tilldelats ett fast belopp om 325 000 kronor samt ett befolkningsrelaterat belopp om 918 310 kronor, totalt 1 243 310 kronor, för att utöka vaccinationstäckningen. Intäkten finns inte med i regionfullmäktiges budget för 2021. När nya statsbidrag inkommer ska regionstyrelsen besluta om fördelning av dessa.

Inom Region Örebro län har de flesta insatserna för att öka vaccinations-
täckningen skötts av personal anställda vid vaccinationsmottagningar, vilka är
organiserade inom hälso- och sjukvårdsnämnden. Därför fördelas 95 procent av
ersättningen, 1 181 145 kronor till hälso- och sjukvårdsnämnden.

Regionkansliet har lagt ner arbete med kommunikation samt att planera och
resurssätta insatser inom socioekonomiskt svaga områden, varför 5 procent av
ersättningen, 62 165 kronor fördelas till regionstyrelsen för dessa insatser.

Uppföljning

Uppföljning sker i årsredovisning för Region Örebro län.

Beslutsunderlag

FöredragningsPM till regionstyrelsen 21 december 2021.

Rickard Simonsson
Regiondirektör

Skickas till:

Hälso- och sjukvårdsnämnden

Tjänsteställe, handläggare
Staben Ekonomi, Ingrid Domberg

Sammanträdesdatum
2021-12-21

FöredragningsPM
Dnr: 21RS10104



4

Initiering upphandling finansiell leasing av personbilar 21RS9965

Tjänsteställe, handläggare
Staben Ekonomi, Caroline Klefbom

Sammanträdesdatum
2021-12-14

FöredragningsPM
Dnr: 21RS9965

Organ
Regionstyrelsens arbetsutskott

Initiering upphandling finansiell leasing av personbilar

Förslag till beslut

Regionstyrelsens arbetsutskott beslutar

att initiera upphandling av finansiell leasing av registreringspliktiga fordon i samverkan med Region Sörmland och Region Västmanland.

Sammanfattning

Region Örebro läns nuvarande upphandlade avtal gällande finansiell leasing av registreringspliktiga fordon löper ut 2023-02-28. Personbilarna används i huvudsak av verksamheten och i viss mån av bilpoolerna.

Liksom nuvarande upphandling, kommer kommande upphandling ske i samverkan med Region Sörmland och Region Västmanland. Upphandlingens totala värde uppgår till 160 miljoner kronor, varav 60 miljoner kronor avser Region Örebro län.

Stor restriktivitet råder beträffande leasing inom regionen eftersom finansiering i de flesta fall kan erhållas förmånligare på annat sätt. Personbilar är undantaget från detta fall.

Ärendebeskrivning

Region Örebro läns upphandlade avtal gällande finansiell leasing av registreringspliktiga fordon (19RS2347) löper ut 2023-02-28. Nuvarande avtal har upphandlats i samverkan med Region Sörmland och Region Västmanland.

Då avtalsperioden, inklusive nyttjade förlängningsoptioner, löper ut om drygt ett år behöver beslut fattas om initiering av ny upphandling. Upphandlingen kommer även denna gång att ske i samverkan med Region Sörmland och Region Västmanland. Upphandlingens totala värde uppgår till 160 miljoner

Tjänsteställe, handläggare
Staben Ekonomi, Caroline Klefbom

Sammanträdesdatum
2021-12-14

FöredragningsPM
Dnr: 21RS9965

kronor, varav 60 miljoner kronor avser Region Örebro län. Resterande belopp avser Region Sörmland och Region Västmanland.

Upphandlingen avser finansiell leasing av personbilar som i huvudsak används av verksamheterna, och i viss mån bilpoolerna. Idag har regionen omkring 200 personbilar. Stor restriktivitet råder beträffande leasing inom regionen eftersom finansiering i de flesta fall kan erhållas förmånligare på annat sätt. Personbilar är undantaget från detta fall.

Konsekvenser för miljö-, barn- och jämställdhetsperspektiven

Ärendet har inga konsekvenser på ovanstående perspektivet.

Ekonomiska konsekvenser

Det högsta belopp som samtliga fordon får uppgå till är 60 miljoner kronor. Det upphandlade avtalet är förenat med en leasingavgift som är beroende av leasinggivarens villkor. Avtalet kommer att innebära att Region Örebro län erlägger skatter och avgifter som är förenade med innehav och brukande av leasingobjekten.

Beslutsunderlag

FöredragningsPM till regionstyrelsens arbetsutskott 14 december 2021.

Rickard Simonsson
Regiondirektör

Skickas till:

Regionkansliet, staben ekonomi



5

Meddelandeärende

21RS27

Tjänsteställe, handläggare
Nämndadministration, June Fors

Sammanträdesdatum
2021-12-14

FöredragningsPM
Dnr: 21RS27

Organ
Regionstyrelsens arbetsutskott

Meddelandeärende

Förslag till beslut

Regionstyrelsens arbetsutskott beslutar

att godkänna redovisningen.

Sammanfattning

Månadsrapport – finansrapport och innehavsrapport för november 2021, pensionsmedelsförvaltning och skuldförvaltning. Börserna fortsatte upp i november vilket gav en avkastning i portföljen på +2,4 procent (+112 miljoner kronor). Totalt för året är portföljen upp +15,2 procent (index +13,7).
Diarienummer 21RS1985.

Beslutsunderlag

FöredragningsPM till regionstyrelsens arbetsutskott den 14 december 2021.

Finansrapport november 2021.

Innehavsrapport november 2021.

Rickard Simonsson
Regiondirektör

Portföljens värde och avkastning

Fördelning mellan tillgångsslag

	Ingående marknadsvärde (mkr) 2021	Marknadsvärde	Bokfört värde	Skillnad (orealiserat)
Aktier	1 940,4	2 679,1	1 719,4	959,7
Svenska aktier	712,9	912,5	515,4	397,1
Globala aktier	1 227,5	1 766,6	1 204,0	562,6
Räntor	1 223,3	1 576,9	1 593,9	-17,0
Nominella räntor	1 131,2	1 480,7	1 500,8	-20,1
Reala räntor	92,2	96,1	93,1	3,0
Alternativa	357,4	392,2	383,5	8,8
Kassa	35,3	178,0	178,0	0,0
Totalt	3 556,5	4 826,2	3 874,8	951,4

Målsättning enligt finanspolicy (KPI + 3%)

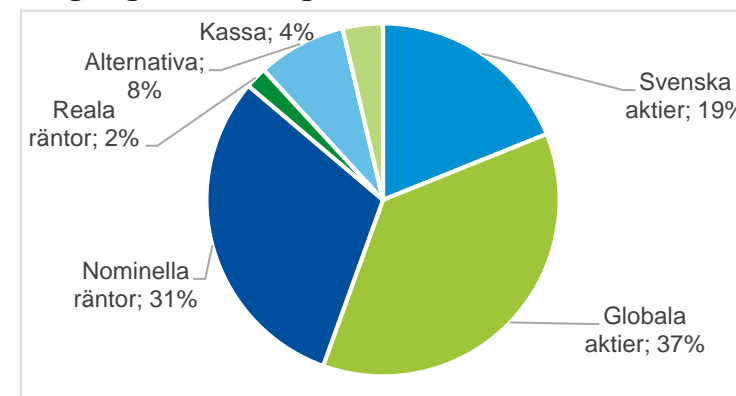
Innevarande år 5,4%

Avkastning per tillgångsslag

Avkastning	Senaste månaden (mkr)	Senaste månaden (%)	Jämförelse- index*	Aktiv avkastning	Innevarande år (mkr)	Innevarande år (%)	Jämförelse- index*	Rullande 12 mån (%)	Jämförelse- index*	Rullande 36 mån (%)
Aktier	105,3	4,17%	2,27%	1,90%	570,4	27,7%	27,4%	30,6%	28,3%	73,5%
Svenska aktier	38,5	4,41%	1,67%	2,74%	249,6	32,4%	32,4%	38,2%	34,2%	105,2%
Globala aktier	66,8	3,93%	2,50%	1,43%	320,8	24,6%	25,0%	26,0%	25,5%	58,1%
Räntor	5,2	0,33%	1,45%	-1,12%	-1,5	-0,1%	1,4%	0,0%	1,4%	4,0%
Nominella	3,1	0,21%	0,76%	-0,55%	-5,4	-0,3%	-0,8%	-0,3%	-0,8%	4,2%
Reala	2,1	2,24%	2,61%	-0,37%	3,9	4,3%	5,0%	4,6%	5,3%	2,9%
Alternativa	1,6	0,42%	0,17%	0,25%	28,6	7,6%	1,7%	7,9%	1,8%	11,4%
Totalt	112,1	2,38%	1,63%	0,75%	597,5	15,2%	13,7%	16,7%	14,1%	37,9%

*15% SIXRX Index (svenska aktier), 35% MSCI AC Index (globala aktier),
 25% OMRX Bond (nominella räntor), 10% OMRX Real (reala räntor), 15% SSVX90 + 2% (alternativa)

Tillgångsfördelning vid slutet av månaden



Orealiserat resultat

 Senaste månaden +109,8 mnkr
 Ackumulerat innevarande år +494,0 mnkr

Riskkontroll

Kontroll mot limiter/gränser i finanspolicyn

Limiter	Utfall	Normalportfölj	Avvikelse	Min	Max	
Aktier	56%	50%	6%	15%	70%	✓
Svenska aktier	19%	15%	4%	5%	25%	✓
Globala aktier	37%	35%	2%	10%	45%	✓
Räntor	33%	35%	-2%	25%	70%	✓
Nominella räntor	31%					
Reala räntor	2%					
Alternativa	8%	15%	-7%	0%	25%	✓
Kassa	4%	0%	4%	0%	10%	✓

Marknadskommentarer

Börserna började månaden urstarkt och både Stockholmsbörsen och världsindeks nådde nya all-time-high i mitten av månaden. Utvecklingen avstannade och mot slutet av månaden fick vi istället se rejäla fall, vilket gjorde att månaden slutade svagt positivt (+1,6%) i Stockholm och negativt för världsindeks (-2,1%). En stark dollar gjorde dock att världsindeks levererade positiv avkastning mätt i svenska kronor (+3,3%). Nedgången den senaste månaden är dels driven av centralbankernas omsvängning i retoriken. USA:s centralbank (FED) har takt-pinnen och har de senaste veckorna berett marken för en snabbare avtrappning av tillgångsköpen. När väl detta är klart kan FED börja höja räntan och man talar nu om en första höjning tidigt i Q2 2022. På det stora hela har aktiemarknaden hanterat de höjda förväntningarna på korträntan relativt väl; desto större effekt hade nyheterna om en ny variant på covid, "omikron". Omikron ryktas ha en högre smittspridning och det finns tveksamheter kring hur väl vaccinen hjälper mot denna variant. Redan innan nyheterna om omikron hade kommit ut hade smittspridningen tagit fart rejält i Europa och marknaden ser nu en betydligt högre risk för nya nedstängningar och stagflationstendenser (lägre tillväxt, högre inflation).

Skuldtäckningsgrad

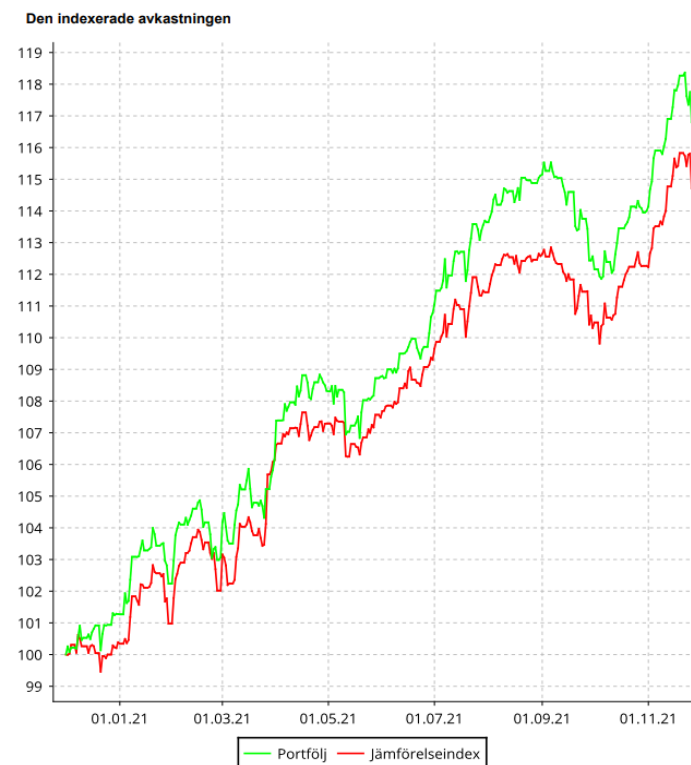
Total pensionsskuld

Pensionsskuld per 31/12 2021 (mkr)	10 225
Pensionssportfölj (marknadsvärde, mkr)	4 826
Skuldtäckningsgrad	47%

Pensionsskuld i balansräkningen

Pensionsskuld per 31/7 2021 (mkr)	5 220
Pensionssportfölj (marknadsvärde, mkr)	4 826
Skuldtäckningsgrad	92%

Avkastning rullande 12 månader



Avsättning (mnkr)

Sedan start	Innevarande år
2 832	674

Genomförda affärer under månaden

Värdepapper	Transaktion	Belopp
Inga affärer genomförda under månaden		

Återinvesterat (mnkr)

Utdelning, rabatter, reavinster mm.
141 mnkr

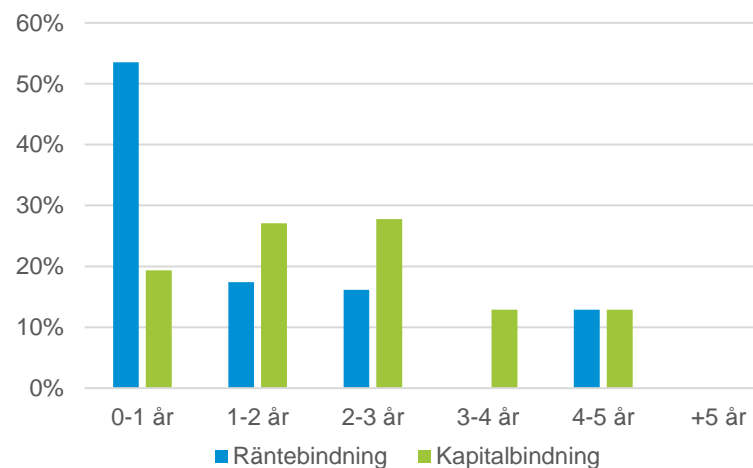
Skuldportföljens utfall

	Utfall per rapportdag	Utfall föregående rapport	Förändring sedan föregående rapport	Förklaring
Nettoskuld	1 550 000 000	1 550 000 000	0	Sammanlagd lånevolym per sista dag i rapportperiod.
Snittränta senaste 12 mån	0,22%	0,22%	0,00%	Skuldportföljens vägda genomsnittsränta senaste 12 månaderna.
Räntekostnad senaste 12 mån	3 411 178 kr	3 421 853 kr	-10 675 kr	Skuldportföljens totala räntekostnad senaste 12 månaderna.
Räntebindning (i år)	1,5	1,5	0,0	Skuldportföljens vägda genomsnittliga räntebindningstid inklusive derivat. Nyckeltalet relaterar till risken för ökade räntekostnader. Den genomsnittliga räntebindningstiden ska ligga mellan 2-5 år.
Kapitalbindning (i år)	2,3	2,4	-0,1	Skuldportföljens vägda genomsnittliga kapitalbindningstid. Nyckeltalet relaterar till risken för ökade lånemarginaler och svårigheten att refinansiera befintliga lån. Den genomsnittliga kapitalbindningen ska inte understiga 2 år.

Förfallostruktur

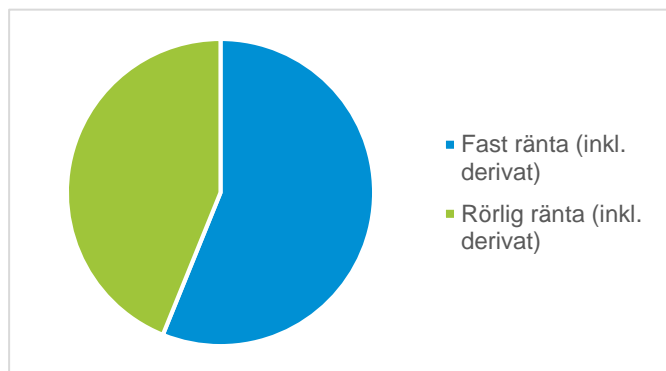
Intervall	Räntebindning	Maximalt	Minimalt
0-1 år	54%	60%	0%
1-2 år	17%	25%	0%
2-3 år	16%	25%	0%
3-4 år	0%	25%	0%
4-5 år	13%	25%	0%
+5 år	0%	25%	0%

Intervall	Kapitalbindning	Maximalt	Minimalt
0-1 år	19%	40%	0%
1-2 år	27%	30%	0%
2-3 år	28%	30%	0%
3-4 år	13%	30%	0%
4-5 år	13%	30%	0%
+5 år	0%	30%	0%



Fördelning räntetyp

	Andel	Utestående skuld
Fast ränta (inkl. derivat)	56%	870 000 000
Rörlig ränta (inkl. derivat)	44%	680 000 000



Marknadskommentarer

Övriga centralbanker är mer försiktiga i sin omsvängning och allra försiktigast är ECB och Riksbanken även om Riksbanken nu har lagt in en räntehöjning i sin prognos för korträntan. Den enda höjningen ligger dock mot slutet av 2024... Fortfarande prissätter den korta änden i Sverige betydligt fler höjningar och dessutom redan under 2022. Om Riksbanken är uthållig finns det goda möjligheter att korta swapräntor kommer ner ytterligare.

Intressant att notera från räntemarknaden är dels att oron på aktiemarknaden har smittat kreditmarknaden med högre kreditspreadar som följd och att ränteuppgången är koncentrerad till korta löptider. Den långa änden har istället handlat starkt och räntekurvan mellan 5 och 20 år är historiskt flack.

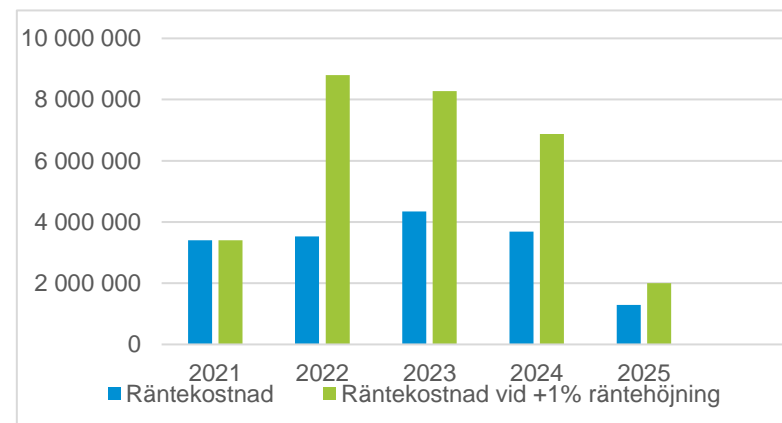
Motpartsöversikt

Lån	Andel	Utestående skuld
Kommuninvest	100%	1 550 000 000

Derivat	Andel	Utestående skuld
<i>Inga derivat i portföljen</i>		

Räntekänslighet

Period	Räntekostnad	Räntekostnad vid +1% räntehöjning	Förändring
2021	3 402 874	3 402 874	0
2022	3 533 358	8 797 371	5 264 013
2023	4 345 797	8 281 199	3 935 402
2024	3 688 210	6 876 205	3 187 995
2025	1 288 680	2 004 411	715 731



Värdepapper	Anskaffningsvärde (mnkr)	Marknadsvärde (mnkr)	Förändring (mnkr)	Avkastning innevarande månad	Avkastning index innevarande månad	Avkastning innevarande år	Avkastning index innevarande år
Globala aktier	1 204,0	1 766,6	562,6	3,9%	2,5%	24,6%	25,0%
C WorldWide Global Equities Ethical	120,9	159,1	38,2	5,6%	2,5%	28,5%	25,0%
C Worldwide Medical Equities	70,3	77,9	7,5	0,2%	2,5%	6,7%	25,0%
C Worldwide Centuria Equities	50,2	56,3	6,2	1,6%	2,5%	12,8%	12,5%
Cliens Global Småbolag	50,0	51,5	1,5	3,1%	2,5%	3,1%	3,2%
Lannebo Europa Småbolag A	77,1	89,2	12,1	0,2%	2,5%	24,0%	25,0%
Nordea Emerging Stars Equity Fund	69,5	139,6	70,2	0,4%	2,5%	2,1%	25,0%
Nordea Global Climate & Environment	141,1	318,6	177,5	7,7%	2,5%	35,6%	25,0%
SHB Amerika Småbolag Criteria Tema	77,7	127,4	49,8	1,1%	2,5%	25,2%	25,0%
SHB Global Selektiv	176,4	243,3	66,9	5,7%	2,5%	27,6%	25,0%
SPP Aktiefond Stabil A	306,3	395,7	89,5	3,3%	2,5%	23,1%	25,0%
Tundra Sustainable Frontier Fund A	64,7	108,0	43,3	4,9%	2,5%	39,9%	25,0%
Svenska aktier	515,4	912,5	397,1	4,4%	1,7%	32,4%	32,4%
C Worldwide Sweden Small Cap	120,9	182,9	62,0	6,2%	1,7%	28,6%	32,4%
Cliens Micro Cap B	50,3	64,6	14,4	3,6%	1,7%	29,2%	15,8%
Cliens Småbolag B	87,0	236,8	149,8	4,3%	1,7%	46,0%	32,4%
Cliens Sverige Fokus B	69,0	121,1	52,1	2,5%	1,7%	19,8%	32,4%
SHB Sverige Tema	74,7	108,3	33,5	4,4%	1,7%	18,8%	32,4%
SHB Sverige Index Criteria	113,5	198,9	85,4	4,4%	1,7%	33,6%	32,4%
Nominella räntor	1 500,8	1 480,7	-20,1	0,2%	0,8%	-0,3%	-0,8%
SHB Företagsobligationsfond	208,0	208,3	0,3	0,0%	0,8%	1,0%	-0,8%
Mercer Short Duration Global Fund	100,0	103,0	3,0	-0,3%	0,8%	-0,3%	-0,8%
Nordea Bostadsobligationsfond	230,1	208,8	-21,3	0,3%	0,8%	-0,6%	-0,8%
Nordea European Covered	265,0	270,8	5,8	0,2%	0,8%	-1,0%	-0,8%
Nordea Företagsobligationsfond	166,6	163,2	-3,4	0,3%	0,8%	-0,4%	-0,8%
Nordea Inst. Kortränta	110,3	112,9	2,7	0,0%	0,8%	0,1%	-0,8%
Nordea Inst. Räntefonden Långa	195,9	189,0	-6,9	0,7%	0,8%	-0,9%	-0,8%
Nordea Swedish Bond Stars	225,0	224,9	-0,1	0,2%	0,8%	-0,2%	-0,8%
Reala räntor	93,1	96,1	3,0	2,2%	2,6%	4,3%	5,0%
SEB Realräntefond	93,1	96,1	3,0	2,2%	2,6%	4,3%	5,0%
Alternativa placeringar	383,5	392,2	8,8	0,4%	0,2%	7,6%	1,7%
Mercer Hållbara Investeringar	51,0	52,0	1,0	3,0%	0,2%	10,4%	1,7%
Örebro Läns Landsting Revers 371220	150,0	150,0	0,0	0,1%	0,2%	9,6%	1,7%
Örebro Läns Landsting Revers 461215	32,4	32,4	0,0	0,1%	0,2%	0,7%	1,7%
SPP Fastighetsfond	150,0	157,8	7,8	0,0%	0,2%	6,3%	1,7%
Kassa inkl. internlån	178,0	178,0					
Totala portföljen	3 874,8	4 826,2	951,4	2,4%	1,6%	15,2%	13,7%